



SERIE LZP

SERIE LZ

 AVEC GYROPHARES

 AVEC FEUX FLASH

 AVEC PARTIE CENTRALE ÉCLAIRÉE

Rampes lumineuses avec partie centrale éclairée

Les rampes lumineuses de séries LZ et LZP, se dessinent par leurs formes de constructions plates et aérodynamiques.

Par leurs méthodes de constructions modulaires,

ces rampes s'adaptent à toutes les exigences.

Longueurs de 500 mm à 2100 mm. (tout les 10 cm)

La partie centrale éclairée convient au mieux pour toutes inscriptions.

Vis à vis de la longueur de la rampe sélectionnée,

possibilité de montage de 2 à 8 gyrophares ou de 2 à 4 Feux Flash. (Feux à éclats)

Montage avec miroirs en "V" pour un plus grand et meilleur effet de signalisation.

Possibilité de montage spécial sur demande.

Une qualité exceptionnelle

Mêmes prix en 12 ou 24 Volt

Câble d'alimentation de 3 mètres

Base en aluminium avec "rails"

Pattes de fixations incl.

Très silencieuses

Inscriptions aux choix

Pièces détachées sur demande

A PARTIR DE 239,00€



Série	N° article	Longueur	Version	Conception	Couleur	Tension
LZ ou LZP	0820W12	800 mm	2 gyrophares	Partie centrale éclairée	Orange	12 V
LZ ou LZP	0820W24	800 mm	2 gyrophares	Partie centrale éclairée	Orange	24 V
LZ ou LZP	082XpW12	800 mm	2 Feux Flash	Partie centrale éclairée	Orange	12 V
LZ ou LZP	082XpW24	800 mm	2 Feux Flash	Partie centrale éclairée	Orange	24 V



Série	N° article	Longueur	Version	Conception	Couleur	Tension
LZ ou LZP	1020W12	1000 mm	2 gyrophares	Partie centrale éclairée	Orange	12 V
LZ ou LZP	1020W24	1000 mm	2 gyrophares	Partie centrale éclairée	Orange	24 V
LZ ou LZP	102XpW12	1000 mm	2 Feux Flash	Partie centrale éclairée	Orange	12 V
LZ ou LZP	102XpW24	1000 mm	2 Feux Flash	Partie centrale éclairée	Orange	24 V



Série	N° article	Longueur	Version	Conception	Couleur	Tension
LZ ou LZP	1120W12	1100 mm	2 gyrophares	Partie centrale éclairée	Orange	12 V
LZ ou LZP	1120W24	1100 mm	2 gyrophares	Partie centrale éclairée	Orange	24 V
LZ ou LZP	112XpW12	1100 mm	2 Feux Flash	Partie centrale éclairée	Orange	12 V
LZ ou LZP	112XpW24	1100 mm	2 Feux Flash	Partie centrale éclairée	Orange	24 V



SERIE LZP

SERIE LZ

 AVEC GYROPHARES

 AVEC FEUX FLASH


 AVEC PARTIE CENTRALE ÉCLAIRÉE



Série	N° article	Longueur	Version	Conception	Couleur	Tension
LZ ou LZP	1220W12	1200 mm	2 gyrophares	Partie centrale éclairée	Orange	12 V
LZ ou LZP	1220W24	1200 mm	2 gyrophares	Partie centrale éclairée	Orange	24 V
LZ ou LZP	1240W12	1200 mm	4 gyrophares	Partie centrale éclairée	Orange	12 V
LZ ou LZP	1240W24	1200 mm	4 gyrophares	Partie centrale éclairée	Orange	24 V
LZ ou LZP	122XpW12	1200 mm	2 Feux Flash	Partie centrale éclairée	Orange	12 V
LZ ou LZP	122XpW24	1200 mm	2 Feux Flash	Partie centrale éclairée	Orange	24 V



Série	N° article	Longueur	Version	Conception	Couleur	Tension
LZ ou LZP	1420W12	1400 mm	2 gyrophares	Partie centrale éclairée	Orange	12 V
LZ ou LZP	1420W24	1400 mm	2 gyrophares	Partie centrale éclairée	Orange	24 V
LZ ou LZP	1440W12	1400 mm	4 gyrophares	Partie centrale éclairée	Orange	12 V
LZ ou LZP	1440W24	1400 mm	4 gyrophares	Partie centrale éclairée	Orange	24 V
LZ ou LZP	142XpW12	1400 mm	2 Feux Flash	Partie centrale éclairée	Orange	12 V
LZ ou LZP	142XpW24	1400 mm	2 Feux Flash	Partie centrale éclairée	Orange	24 V
LZ ou LZP	144XpW12	1400 mm	4 Feux Flash	Partie centrale éclairée	Orange	12 V
LZ ou LZP	144XpW24	1400 mm	4 Feux Flash	Partie centrale éclairée	Orange	24 V



Série	N° article	Longueur	Version	Conception	Couleur	Tension
LZ ou LZP	1520W12	1500 mm	2 gyrophares	Partie centrale éclairée	Orange	12 V
LZ ou LZP	1520W24	1500 mm	2 gyrophares	Partie centrale éclairée	Orange	24 V
LZ ou LZP	1540W12	1500 mm	4 gyrophares	Partie centrale éclairée	Orange	12 V
LZ ou LZP	1540W24	1500 mm	4 gyrophares	Partie centrale éclairée	Orange	24 V
LZ ou LZP	152XpW12	1500 mm	2 Feux Flash	Partie centrale éclairée	Orange	12 V
LZ ou LZP	152XpW24	1500 mm	2 Feux Flash	Partie centrale éclairée	Orange	24 V
LZ ou LZP	154XpW12	1500 mm	4 Feux Flash	Partie centrale éclairée	Orange	12 V
LZ ou LZP	154XpW24	1500 mm	4 Feux Flash	Partie centrale éclairée	Orange	24 V



SERIE LZP

SERIE LZ

 AVEC GYROPHARES

 AVEC FEUX FLASH

 AVEC PARTIE CENTRALE ÉCLAIRÉE



Série	N° article	Longueur	Version	Conception	Couleur	Tension
LZ ou LZP	1620W12	1600 mm	2 gyrophares	Partie centrale éclairée	Orange	12 V
LZ ou LZP	1620W24	1600 mm	2 gyrophares	Partie centrale éclairée	Orange	24 V
LZ ou LZP	1640W12	1600 mm	4 gyrophares	Partie centrale éclairée	Orange	12 V
LZ ou LZP	1640W24	1600 mm	4 gyrophares	Partie centrale éclairée	Orange	24 V
LZ ou LZP	162XpW12	1600 mm	2 Feux Flash	Partie centrale éclairée	Orange	12 V
LZ ou LZP	162XpW24	1600 mm	2 Feux Flash	Partie centrale éclairée	Orange	24 V
LZ ou LZP	164XpW12	1600 mm	4 Feux Flash	Partie centrale éclairée	Orange	12 V
LZ ou LZP	164XpW24	1600 mm	4 Feux Flash	Partie centrale éclairée	Orange	24 V



Série	N° article	Longueur	Version	Conception	Couleur	Tension
LZ ou LZP	1720W12	1700 mm	2 gyrophares	Partie centrale éclairée	Orange	12 V
LZ ou LZP	1720W24	1700 mm	2 gyrophares	Partie centrale éclairée	Orange	24 V
LZ ou LZP	1740W12	1700 mm	4 gyrophares	Partie centrale éclairée	Orange	12 V
LZ ou LZP	1740W24	1700 mm	4 gyrophares	Partie centrale éclairée	Orange	24 V
LZ ou LZP	1760W12	1700 mm	6 gyrophares	Partie centrale éclairée	Orange	12 V
LZ ou LZP	1760W24	1700 mm	6 gyrophares	Partie centrale éclairée	Orange	24 V
LZ ou LZP	172XpW12	1700 mm	2 Feux Flash	Partie centrale éclairée	Orange	12 V
LZ ou LZP	172XpW24	1700 mm	2 Feux Flash	Partie centrale éclairée	Orange	24 V
LZ ou LZP	174XpW12	1700 mm	4 Feux Flash	Partie centrale éclairée	Orange	12 V
LZ ou LZP	174XpW24	1700 mm	4 Feux Flash	Partie centrale éclairée	Orange	24 V



SERIE LZP

SERIE LZ

■ ■ AVEC GYROPHARES

■ ■ AVEC FEUX FLASH

■ ■ SANS PARTIE CENTRALE ÉCLAIRÉE

Rampes lumineuses sans partie centrale éclairée

Les rampes lumineuses de séries LZ et LZP, se dessinent par des formes de constructions plates et aérodynamiques.

Par leurs méthodes de constructions modulaires, ces rampes s'adaptent à toutes les exigences.

Longueurs de 500 mm à 2100 mm.

Vis à vis de la longueur de la rampe sélectionnée,

possibilité de montage de 2 à 8 gyrophares ou de 2 à 4 feux à éclats.

Montage avec miroirs en "V" pour un plus grand et meilleur effet de signalisation.

Possibilité de montage spécial sur demande

Une qualité exceptionnelle

Mêmes prix en 12 ou 24 Volt!

Câble d'alimentation de 3 mètres!

Base en aluminium avec rails!

Pattes de fixation incl.

Très silencieuses

Inscriptions aux choix.

A PARTIR DE 239,00€



Série	N° article	Longueur	Version	Couleur	Tension
LZ ou LZP	82012	800 mm	2 gyrophares	Orange	12 Volt
LZ ou LZP	82024	800 mm	2 gyrophares	Orange	24 Volt
LZ ou LZP	84012	800 mm	4 gyrophares	Orange	12 Volt
LZ ou LZP	84024	800 mm	4 gyrophares	Orange	24 Volt
LZ ou LZP	082Xp12	800 mm	2 Feux Flash	Orange	12 Volt
LZ ou LZP	082Xp24	800 mm	2 Feux Flash	Orange	24 Volt
LZ ou LZP	082Xp12	800 mm	4 Feux Flash	Orange	12 Volt
LZ ou LZP	082Xp24	800 mm	4 Feux Flash	Orange	24 Volt



Série	N° article	Longueur	Version	Couleur	Tension
LZ ou LZP	112012	1100 mm	2 gyrophares	Orange	12 Volt
LZ ou LZP	112024	1100 mm	2 gyrophares	Orange	24 Volt
LZ ou LZP	114012	1100 mm	4 gyrophares	Orange	12 Volt
LZ ou LZP	114024	1100 mm	4 gyrophares	Orange	24 Volt
LZ ou LZP	112Xp12	1100 mm	2 Feux Flash	Orange	12 Volt
LZ ou LZP	112Xp24	1100 mm	2 Feux Flash	Orange	24 Volt
LZ ou LZP	114Xp12	1100 mm	4 Feux Flash	Orange	12 Volt
LZ ou LZP	114Xp24	1100 mm	4 Feux Flash	Orange	24 Volt



SERIE LZP

SERIE LZ

 AVEC GYROPHARES

 AVEC FEUX FLASH

 SANS PARTIE CENTRALE ÉCLAIRÉE



Série	N° article	Longueur	Version	Couleur	Tension
LZ ou LZP	132012	1300 mm	2 gyrophares	Orange	12 Volt
LZ ou LZP	132024	1300 mm	2 gyrophares	Orange	24 Volt
LZ ou LZP	134012	1300 mm	4 gyrophares	Orange	12 Volt
LZ ou LZP	134024	1300 mm	4 gyrophares	Orange	24 Volt
LZ ou LZP	132Xp12	1300 mm	2 Feux Flash	Orange	12 Volt
LZ ou LZP	132Xp24	1300 mm	2 Feux Flash	Orange	24 Volt
LZ ou LZP	134Xp12	1300 mm	4 Feux Flash	Orange	12 Volt
LZ ou LZP	134Xp24	1300 mm	4 Feux Flash	Orange	24 Volt



Série	N° article	Longueur	Version	Couleur	Tension
LZ ou LZP	152012	1500 mm	2 gyrophares	Orange	12 Volt
LZ ou LZP	152024	1500 mm	2 gyrophares	Orange	24 Volt
LZ ou LZP	154012	1500 mm	4 gyrophares	Orange	12 Volt
LZ ou LZP	154024	1500 mm	4 gyrophares	Orange	24 Volt
LZ ou LZP	156012	1500 mm	6 gyrophares	Orange	12 Volt
LZ ou LZP	156024	1500 mm	6 gyrophares	Orange	24 Volt
LZ ou LZP	152Xp12	1500 mm	2 Feux Flash	Orange	12 Volt
LZ ou LZP	152Xp24	1500 mm	2 Feux Flash	Orange	24 Volt
LZ ou LZP	154Xp12	1500 mm	4 Feux Flash	Orange	12 Volt
LZ ou LZP	154Xp24	1500 mm	4 Feux Flash	Orange	24 Volt



Série	N° article	Longueur	Version	Couleur	Tension
LZ ou LZP	172012	1700 mm	2 gyrophares	Orange	12 Volt
LZ ou LZP	172024	1700 mm	2 gyrophares	Orange	24 Volt
LZ ou LZP	174012	1700 mm	4 gyrophares	Orange	12 Volt
LZ ou LZP	174024	1700 mm	4 gyrophares	Orange	24 Volt
LZ ou LZP	176012	1700 mm	6 gyrophares	Orange	12 Volt
LZ ou LZP	176024	1700 mm	6 gyrophares	Orange	24 Volt
LZ ou LZP	178012	1700 mm	8 gyrophares	Orange	12 Volt
LZ ou LZP	178024	1700 mm	8 gyrophares	Orange	24 Volt
LZ ou LZP	172Xp12	1700 mm	2 Feux Flash	Orange	12 Volt
LZ ou LZP	172Xp24	1700 mm	2 Feux Flash	Orange	24 Volt
LZ ou LZP	174Xp12	1700 mm	4 Feux Flash	Orange	12 Volt
LZ ou LZP	174Xp24	1700 mm	4 Feux Flash	Orange	24 Volt



SERIE LZP

 AVEC GYROPHARES

 AVEC FEUX FLASH

Rampes lumineuses avec module de feux à défilement

Les rampes lumineuses de série LZP, se dessinent par des formes de constructions plates et aérodynamiques. Par leurs méthodes de constructions modulaires, ces rampes s'adaptent à toutes les exigences.

Longueurs de 1100 mm à 2100 mm.

La partie centrale est conçue avec un module de rampe de feux à défilement.

Possibilités de montage de 2 gyrophares ou de 2 feux flash aux extrémités.

Possibilités de montage de module de rampes de feux à défilement de 6 à 10 feux.

Livrer avec boîtier de commande.

Une qualité exceptionnelle

Mêmes prix en 12 ou 24 Volt!

Câble d'alimentation de 3 mètres!

Base en aluminium avec rails!

Pattes de fixation incl.

Très silencieuses

Ampoules halogènes incl.

ORANGE

A PARTIR DE 540,00€



Série	N° article	Longueur	Rampe à défilement	Version	Couleur	Tension
LZP	112012-BS6	1100 mm	6 Feux Halogènes	2 gyrophares	Orange	12 Volt
LZP	112024-BS6	1100 mm	6 Feux Halogènes	2 gyrophares	Orange	24 Volt
LZP	112Xp12-BS6	1100 mm	6 Feux Halogènes	2 Feux Flash	Orange	12 Volt
LZP	112Xp24-BS6	1100 mm	6 Feux Halogènes	2 Feux Flash	Orange	24 Volt

Série	N° article	Longueur	Rampe à défilement	Version	Couleur	Tension
LZP	152012-BS6	1500 mm	6 Feux Halogènes	2 gyrophares	Orange	12 Volt
LZP	152024-BS6	1500 mm	6 Feux Halogènes	2 gyrophares	Orange	24 Volt
LZP	152Xp12-BS6	1500 mm	6 Feux Halogènes	2 Feux Flash	Orange	12 Volt
LZP	152Xp24-BS6	1500 mm	6 Feux Halogènes	2 Feux Flash	Orange	24 Volt

Série	N° article	Longueur	Rampe à défilement	Version	Couleur	Tension
LZP	172012-BS6	1700 mm	6 Feux Halogènes	2 gyrophares	Orange	12 Volt
LZP	172024-BS6	1700 mm	6 Feux Halogènes	2 gyrophares	Orange	24 Volt
LZP	172Xp12-BS6	1700 mm	6 Feux Halogènes	2 Feux Flash	Orange	12 Volt
LZP	172Xp24-BS6	1700 mm	6 Feux Halogènes	2 Feux Flash	Orange	24 Volt



SERIE LZP

 AVEC GYROPHARES

 AVEC FEUX FLASH

ORANGE



Série	N° article	Longueur	Rampe à défilement	Version	Couleur	Tension
LZP	152012-BS8	1500 mm	8 Feux Halogènes	2 gyrophares	Orange	12 Volt
LZP	152024-BS8	1500 mm	8 Feux Halogènes	2 gyrophares	Orange	24 Volt
LZP	152Xp12-BS8	1500 mm	8 Feux Halogènes	2 Feux Flash	Orange	12 Volt
LZP	152Xp24-BS8	1500 mm	8 Feux Halogènes	2 Feux Flash	Orange	24 Volt

Série	N° article	Longueur	Rampe à défilement	Version	Couleur	Tension
LZP	172012-BS8	1700 mm	8 Feux Halogènes	2 gyrophares	Orange	12 Volt
LZP	172024-BS8	1700 mm	8 Feux Halogènes	2 gyrophares	Orange	24 Volt
LZP	172Xp12-BS8	1700 mm	8 Feux Halogènes	2 Feux Flash	Orange	12 Volt
LZP	172Xp24-BS8	1700 mm	8 Feux Halogènes	2 Feux Flash	Orange	24 Volt



ORANGE



Série	N° article	Longueur	Rampe à défilement	Version	Couleur	Tension
LZP	172012-BS10	1700 mm	10 Feux Halogènes	2 gyrophares	Orange	12 Volt
LZP	172024-BS10	1700 mm	10 Feux Halogènes	2 gyrophares	Orange	24 Volt
LZP	172Xp12-BS10	1700 mm	10 Feux Halogènes	2 Feux Flash	Orange	12 Volt
LZP	172Xp24-BS10	1700 mm	10 Feux Halogènes	2 Feux Flash	Orange	24 Volt



SERIE LZP

 AVEC GYROPHARES

 AVEC FEUX FLASH

 AVEC FEUX DE TRAVAIL

 AVEC PARTIE CENTRALE ÉCLAIRÉE

Rampes lumineuses avec feux de travail

Longueurs de 1100 mm à 2100 mm.

Montage avec 2 ou 4 gyrophares ou avec 2 ou 4 feux flash.

Montage des feux de travail,
soit dans la partie centrale soit dans les coiffes.

Mêmes prix en 12 ou 24 Volt

Câble d'alimentation de 3 mètres

Base en aluminium avec "rails"

Pattes de fixation incl.

Très silencieuses

Ampoules incl.

A PARTIR DE 359,00€



Série	N° article	Longueur	Version	Version	Conception	Couleur	Tension
LZ ou LZP	11202HW12	1100 mm	2 gyrophares	Feux de travail	Partie centrale	Orange	12 Volt
LZ ou LZP	11202HW24	1100 mm	2 gyrophares	Feux de travail	Partie centrale	Orange	24 Volt
LZ ou LZP	112Xp2HW12	1100 mm	2 Feux Flash	Feux de travail	Partie centrale	Orange	12 Volt
LZ ou LZP	112Xp2HW24	1100 mm	2 Feux Flash	Feux de travail	Partie centrale	Orange	24 Volt



Série	N° article	Longueur	Version	Version	Conception	Couleur	Tension
LZ ou LZP	12202HW12	1200 mm	2 gyrophares	Feux de travail	Partie centrale	Orange	12 Volt
LZ ou LZP	12202HW24	1200 mm	2 gyrophares	Feux de travail	Partie centrale	Orange	24 Volt
LZ ou LZP	122Xp2HW12	1200 mm	2 Feux Flash	Feux de travail	Partie centrale	Orange	12 Volt
LZ ou LZP	122Xp2HW24	1200 mm	2 Feux Flash	Feux de travail	Partie centrale	Orange	24 Volt



SERIE LZP

 AVEC GYROPHARES

 AVEC FEUX FLASH

 AVEC FEUX DE TRAVAIL

 AVEC PARTIE CENTRALE ÉCLAIRÉE



Série	N° article	Longueur	Version	Version	Conception	Couleur	Tension
LZ ou LZP	13202HW12	1300 mm	2 gyrophares	Feux de travail	Partie centrale	Orange	12 Volt
LZ ou LZP	13202HW24	1300 mm	2 gyrophares	Feux de travail	Partie centrale	Orange	24 Volt
LZ ou LZP	132Xp2HW12	1300 mm	2 Feux Flash	Feux de travail	Partie centrale	Orange	12 Volt
LZ ou LZP	132Xp2HW24	1300 mm	2 Feux Flash	Feux de travail	Partie centrale	Orange	24 Volt

Série	N° article	Longueur	Version	Conception	Conception	Couleur	Tension
LZ ou LZP	1720W12FR	1700 mm	2 gyrophares	Partie centrale	Feux de Rappel	Orange	12 V
LZ ou LZP	1720W24FR	1700 mm	2 gyrophares	Partie centrale	Feux de Rappel	Orange	24 V
LZ ou LZP	1740W12FR	1700 mm	4 gyrophares	Partie centrale	Feux de Rappel	Orange	12 V
LZ ou LZP	1740W24FR	1700 mm	4 gyrophares	Partie centrale	Feux de Rappel	Orange	24 V
LZ ou LZP	172XpW12FR	1700 mm	2 Feux Flash	Partie centrale	Feux de Rappel	Orange	12 V
LZ ou LZP	172XpW24FR	1700 mm	2 Feux Flash	Partie centrale	Feux de Rappel	Orange	24 V
LZ ou LZP	174XpW12FR	1700 mm	4 Feux Flash	Partie centrale	Feux de Rappel	Orange	12 V
LZ ou LZP	174XpW24FR	1700 mm	4 Feux Flash	Partie centrale	Feux de Rappel	Orange	24 V
LZ ou LZP	142Xp2HW12	1400 mm	2 Feux Flash	Feux de travail	Partie centrale	Orange	12 Volt
LZ ou LZP	142Xp2HW24	1400 mm	2 Feux Flash	Feux de travail	Partie centrale	Orange	24 Volt



Série	N° article	Longueur	Version	Version	Conception	Couleur	Tension
LZ ou LZP	15202HW12	1500 mm	2 gyrophares	Feux de travail	Partie centrale	Orange	12 Volt
LZ ou LZP	15202HW24	1500 mm	2 gyrophares	Feux de travail	Partie centrale	Orange	24 Volt
LZ ou LZP	152Xp2HW12	1500 mm	2 Feux Flash	Feux de travail	Partie centrale	Orange	12 Volt
LZ ou LZP	152Xp2HW24	1500 mm	2 Feux Flash	Feux de travail	Partie centrale	Orange	24 Volt



SERIE LZP

 AVEC GYROPHARES

 AVEC FEUX FLASH

 AVEC FEUX DE TRAVAIL

 AVEC PARTIE CENTRALE ÉCLAIRÉE



Série	N° article	Longueur	Version	Version	Conception	Couleur	Tension
LZ ou LZP	16202HW12	1600 mm	2 gyrophares	Feux de travail	Partie centrale	Orange	12 Volt
LZ ou LZP	16202HW24	1600 mm	2 gyrophares	Feux de travail	Partie centrale	Orange	24 Volt
LZ ou LZP	16402HW12	1600 mm	4 gyrophares	Feux de travail	Partie centrale	Orange	12 Volt
LZ ou LZP	16402HW24	1600 mm	4 gyrophares	Feux de travail	Partie centrale	Orange	24 Volt
LZ ou LZP	162Xp2HW12	1600 mm	2 Feux Flash	Feux de travail	Partie centrale	Orange	12 Volt
LZ ou LZP	162Xp2HW24	1600 mm	2 Feux Flash	Feux de travail	Partie centrale	Orange	24 Volt
LZ ou LZP	164Xp2HW12	1600 mm	4 Feux Flash	Feux de travail	Partie centrale	Orange	12 Volt
LZ ou LZP	164Xp2HW24	1600 mm	4 Feux Flash	Feux de travail	Partie centrale	Orange	24 Volt



Série	N° article	Longueur	Version	Version	Conception	Couleur	Tension
LZ ou LZP	17202HW12	1700 mm	2 gyrophares	Feux de travail	Partie centrale	Orange	12 Volt
LZ ou LZP	17202HW24	1700 mm	2 gyrophares	Feux de travail	Partie centrale	Orange	24 Volt
LZ ou LZP	17402HW12	1700 mm	4 gyrophares	Feux de travail	Partie centrale	Orange	12 Volt
LZ ou LZP	17402HW24	1700 mm	4 gyrophares	Feux de travail	Partie centrale	Orange	24 Volt
LZ ou LZP	172Xp2HW12	1700 mm	2 Feux Flash	Feux de travail	Partie centrale	Orange	12 Volt
LZ ou LZP	172Xp2HW24	1700 mm	2 Feux Flash	Feux de travail	Partie centrale	Orange	24 Volt
LZ ou LZP	174Xp2HW12	1700 mm	4 Feux Flash	Feux de travail	Partie centrale	Orange	12 Volt
LZ ou LZP	174Xp2HW24	1700 mm	4 Feux Flash	Feux de travail	Partie centrale	Orange	24 Volt



SERIE LZP

SERIE LZ

 AVEC GYROPHARES

 AVEC FEUX FLASH

 AVEC PARTIE CENTRALE ÉCLAIRÉE

Rampes lumineuses avec partie centrale éclairée et Feux de rappel

Les rampes lumineuses de séries LZ et LZP, se dessinent par des formes de constructions plates et aérodynamiques.

Par leurs méthodes de constructions modulaires, ces rampes s'adaptent à toutes les exigences.

Longueurs de 500 mm à 2100 mm.

La partie centrale éclairée convient au mieux pour toutes inscriptions.

Vis à vis de la longueur de la rampe sélectionnée,

possibilité de montage de 2 à 6 gyrophares ou de 2 à 4 feux à éclats.

Montage avec miroirs en "V" pour un plus grand et meilleur effet de signalisation.

Possibilité de montage spécial sur demande

Une qualité exceptionnelle

Mêmes prix en 12 ou 24 Volt!

Câble d'alimentation de 3 mètres!

Base en aluminium avec rails!

Pattes de fixation incl.

Très silencieuses

Inscriptions aux choix.

A PARTIR DE 359,00€



Série	N° article	Longueur	Version	Conception	Conception	Couleur	Tension
LZ ou LZP	1120W12FR	1100 mm	2 gyrophares	Partie centrale	Feux de Rappel	Orange	12 V
LZ ou LZP	1120W24FR	1100 mm	2 gyrophares	Partie centrale	Feux de Rappel	Orange	24 V
LZ ou LZP	112XpW12FR	1100 mm	2 Feux Flash	Partie centrale	Feux de Rappel	Orange	12 V
LZ ou LZP	112XpW24FR	1100 mm	2 Feux Flash	Partie centrale	Feux de Rappel	Orange	24 V



Série	N° article	Longueur	Version	Conception	Conception	Couleur	Tension
LZ ou LZP	1220W12FR	1200 mm	2 gyrophares	Partie centrale	Feux de Rappel	Orange	12 V
LZ ou LZP	1220W24FR	1200 mm	2 gyrophares	Partie centrale	Feux de Rappel	Orange	24 V
LZ ou LZP	122XpW12FR	1200 mm	2 Feux Flash	Partie centrale	Feux de Rappel	Orange	12 V
LZ ou LZP	122XpW24FR	1200 mm	2 Feux Flash	Partie centrale	Feux de Rappel	Orange	24 V



Série	N° article	Longueur	Version	Conception	Conception	Couleur	Tension
LZ ou LZP	1320W12FR	1300 mm	2 gyrophares	Partie centrale	Feux de Rappel	Orange	12 V
LZ ou LZP	1320W24FR	1300 mm	2 gyrophares	Partie centrale	Feux de Rappel	Orange	24 V
LZ ou LZP	132XpW12FR	1300 mm	2 Feux Flash	Partie centrale	Feux de Rappel	Orange	12 V
LZ ou LZP	132XpW24FR	1300 mm	2 Feux Flash	Partie centrale	Feux de Rappel	Orange	24 V



Série	N° article	Longueur	Version	Conception	Conception	Couleur	Tension
LZ ou LZP	1420W12FR	1400 mm	2 gyrophares	Partie centrale	Feux de Rappel	Orange	12 V
LZ ou LZP	1420W24FR	1400 mm	2 gyrophares	Partie centrale	Feux de Rappel	Orange	24 V
LZ ou LZP	142XpW12FR	1400 mm	2 Feux Flash	Partie centrale	Feux de Rappel	Orange	12 V
LZ ou LZP	142XpW24FR	1400 mm	2 Feux Flash	Partie centrale	Feux de Rappel	Orange	24 V



Série	N° article	Longueur	Version	Conception	Conception	Couleur	Tension
LZ ou LZP	1520W12FR	1500 mm	2 gyrophares	Partie centrale	Feux de Rappel	Orange	12 V
LZ ou LZP	1520W24FR	1500 mm	2 gyrophares	Partie centrale	Feux de Rappel	Orange	24 V
LZ ou LZP	1540W12FR	1500 mm	4 gyrophares	Partie centrale	Feux de Rappel	Orange	12 V
LZ ou LZP	1540W24FR	1500 mm	4 gyrophares	Partie centrale	Feux de Rappel	Orange	24 V
LZ ou LZP	152XpW12FR	1500 mm	2 Feux Flash	Partie centrale	Feux de Rappel	Orange	12 V
LZ ou LZP	152XpW24FR	1500 mm	2 Feux Flash	Partie centrale	Feux de Rappel	Orange	24 V
LZ ou LZP	154XpW12FR	1500 mm	4 Feux Flash	Partie centrale	Feux de Rappel	Orange	12 V
LZ ou LZP	154XpW24FR	1500 mm	4 Feux Flash	Partie centrale	Feux de Rappel	Orange	24 V



Série	N° article	Longueur	Version	Conception	Conception	Couleur	Tension
LZ ou LZP	1620W12FR	1600 mm	2 gyrophares	Partie centrale	Feux de Rappel	Orange	12 V
LZ ou LZP	1620W24FR	1600 mm	2 gyrophares	Partie centrale	Feux de Rappel	Orange	24 V
LZ ou LZP	1640W12FR	1600 mm	4 gyrophares	Partie centrale	Feux de Rappel	Orange	12 V
LZ ou LZP	1640W24FR	1600 mm	4 gyrophares	Partie centrale	Feux de Rappel	Orange	24 V
LZ ou LZP	162XpW12FR	1600 mm	2 Feux Flash	Partie centrale	Feux de Rappel	Orange	12 V
LZ ou LZP	162XpW24FR	1600 mm	2 Feux Flash	Partie centrale	Feux de Rappel	Orange	24 V
LZ ou LZP	164XpW12FR	1600 mm	4 Feux Flash	Partie centrale	Feux de Rappel	Orange	12 V
LZ ou LZP	164XpW24FR	1600 mm	4 Feux Flash	Partie centrale	Feux de Rappel	Orange	24 V



Série	N° article	Longueur	Version	Conception	Conception	Couleur	Tension
LZ ou LZP	1720W12FR	1700 mm	2 gyrophares	Partie centrale	Feux de Rappel	Orange	12 V
LZ ou LZP	1720W24FR	1700 mm	2 gyrophares	Partie centrale	Feux de Rappel	Orange	24 V
LZ ou LZP	1740W12FR	1700 mm	4 gyrophares	Partie centrale	Feux de Rappel	Orange	12 V
LZ ou LZP	1740W24FR	1700 mm	4 gyrophares	Partie centrale	Feux de Rappel	Orange	24 V
LZ ou LZP	172XpW12FR	1700 mm	2 Feux Flash	Partie centrale	Feux de Rappel	Orange	12 V
LZ ou LZP	172XpW24FR	1700 mm	2 Feux Flash	Partie centrale	Feux de Rappel	Orange	24 V
LZ ou LZP	174XpW12FR	1700 mm	4 Feux Flash	Partie centrale	Feux de Rappel	Orange	12 V
LZ ou LZP	174XpW24FR	1700 mm	4 Feux Flash	Partie centrale	Feux de Rappel	Orange	24 V

RAMPES DE FEUX A DEFILEMENT

Une solution simple et efficace pour signaler un danger aux usagers de la route.
 Livré avec boîtier de commande permettant de régler jusqu'à
 5 séquences de défilement différentes.
 Livrable avec 6, 8 ou 10 feux halogènes.

Dimensions:

6 feux: L 900 mm x H 90 mm x P 90 mm


8 feux: L 1200 mm x H 90 mm x P 90 mm

10 feux: L 1500 mm x H 90 mm x P 90 mm

 AVEC FEUX HALOGENES



A PARTIR DE 290,00€



N° article	Désignation	Conception	Couleur	Tension
BS-600	Rampe Feux à défilement	6 Halogènes	Orange	12 V ou 24 V

N° article	Désignation	Conception	Couleur	Tension
BS-800	Rampe Feux à défilement	8 Halogènes	Orange	12 V ou 24 V

N° article	Désignation	Conception	Couleur	Tension
BS-1000	Rampe Feux à défilement	10 Halogènes	Orange	12 V ou 24 V



AVEC GYROPHARES



AVEC FEUX FLASH

GYROPHARES ROTATIFS

A PARTIR DE 49,00€

Ces gyrophares sont d'une très haute qualité de fabrication Européenne.
Gyrophares à fixation 1 point.
Gyrophares à fixation sur hampe.
Gyrophares magnétique. (Jusqu'à 240 km/h)

Équipés de réflecteurs très performants.
Livrés avec ampoule
Couleur: Orange



N° article	Version	Fixation	Couleur	Tension
LBO-10T-DIN12	Rotatif	Socle à hampe + Support pas de vis	Orange	12 V
LBO-10T-DIN24	Rotatif	Socle à hampe + Support pas de vis	Orange	24 V



N° article	Version	Fixation	Couleur	Tension
LBO-2000-DIN12	Rotatif	Socle à hampe + Support pas de vis	Orange	12 V
LBO-2000-DIN24	Rotatif	Socle à hampe + Support pas de vis	Orange	24 V



N° article	Version	Fixation	Couleur	Tension
LBO-10T-12	Rotatif	Fixe	Orange	12 V
LBO-10T-24	Rotatif	Fixe	Orange	24 V



N° article	Version	Fixation	Couleur	Tension
LBO-2000-12	Rotatif	Fixe	Orange	12 V
LBO-2000-24	Rotatif	Fixe	Orange	24 V
LBO-2000-12M	Rotatif	Magnétique	Orange	12 V
LBO-2000-24M	Rotatif	Magnétique	Orange	24 V



N° article	Version	Fixation	Couleur	Tension
LBO-10K2	Rotatif	Fixe	Orange	12 ou 24 V
LBO-10K1M	Rotatif	Magnétique	Orange	12 ou 24 V



N° article	Version	Fixation	Couleur	Tension
KO-12M	Rotatif	Magnétique	Orange	12 V
KO-24M	Rotatif	Magnétique	Orange	24 V



AVEC GYROPHARES



AVEC FEUX FLASH

GYROPHARES A FEUX FLASH (FEUX A ECLATS)

Ces gyrophares sont d'une très haute qualité de fabrication Européenne.

Gyrophares à fixation 1 point.

Gyrophares à fixation sur hampe.

Gyrophares magnétique. (Jusqu'à 240 km/h)

Équipés de réflecteurs très performants.

Livrés avec ampoule

Couleur: Orange

A PARTIR DE 115,00€



N° article	Version	Fixation	Couleur	Tension
LBX-2000 DIN	Feux Flash	Socle à hampe + Support pas de vis	Orange	10/30 V

N° article	Version	Fixation	Couleur	Tension
LBX-10T-12	Feux Flash	Fixe	Orange	12 V
LBX-10T-24	Feux Flash	Fixe	Orange	24 V

N° article	Version	Fixation	Couleur	Tension
LBX-2000	Feux Flash	Fixe	Orange	10/30 V
LBX-2000M	Feux Flash	Magnétique	Orange	10/30 V

N° article	Version	Fixation	Couleur	Tension
LBX-10K2	Feux Flash	Fixe	Orange	10/30 V
LBX-10K1	Feux Flash	Magnétique	Orange	10/30 V

N° article	Version	Fixation	Couleur	Tension
KX-1224M	Feux Flash	Magnétique	Orange	10/30 V





Tow-Kit, 12 ou 24 Volt

Idéal pour un remorquage en toute sécurité!
Kit feux de remorquage magnétique.
Livré complet avec les deux feux de rappel
et un gyrophare.

N° article	Désignation	Câble	Conception	Tension
TK-12	Kit Feux de remorquage	7 mètres	H3 / Magnétique	12 V
TK-24	Kit Feux de remorquage	7 mètres	H3 / Magnétique	24 V



HALOGENE



Feux de pénétration

Un gain d'avertissement et de sécurité
en plus pour tout les usagers de la route.
Très compacte et facile à monter,
nos feux de calandre sont livrables
en Xénon, Halogène ou LED.
(Montages: Encastrable ou sur pied)



XENON



LED

N° article	Désignation	Version	Couleur	Tension
FWL 2000	Kit Feux de pénétration	Halog. 12 x 7 cm	Orange	12 V ou. 24 V
FLL 2000	Kit Feux de pénétration	LED 8 x 8 cm	Orange	12 V ou 24 V
FBL 2000	Kit Feux de pénétration	Xénon 12 x 7 cm	Orange	12 V ou 24 V

N° article	Désignation	Version	Couleur	Tension
FWL 2000B	Kit Feux de pénétration	Halog. 12 X 7 cm	Bleu	12 V ou 24 V
FLL 2000B	Kit Feux de pénétration	LED 8 x 8 cm	Bleu	12 V ou 24 V
FBL 2000B	Kit Feux de pénétration	Xénon 12 x 7 cm	Bleu	12 V ou 24 V



Feux de travail manuel

Une lumière utile et toujours à porter de main.
Idéales pour s'orienter de nuit ou lors
d'une panne de véhicule hors route.

N° article	Désignation	Dimension	Tension
Sp1V	H3 / portatif	116 x 70 mm	12 V o. 24 V
S1	H3 / portatif	Ø 146,5 mm	12 V o. 24 V
S1M	H3 socle magnétique	Ø 146,5 mm	12 V o. 24 V



N° article	Désignation	Dimension	Tension
S2G	H3 / fixe	Ø 145 mm	12 V o. 24 V
S2	H3 / portatif	Ø 145 mm	12 V o. 24 V
S2M	H3 socle magnétique	Ø 145 mm	12 V o. 24 V



SERIE LZP

SERIE LZ

 AVEC GYROPHARES

 AVEC FEUX FLASH

 AVEC PARTIE CENTRALE ÉCLAIRÉE

Rampes lumineuses avec partie centrale éclairée

Les rampes lumineuses de séries LZ et LZP, se dessinent par leurs formes de constructions plates et aérodynamiques. Par leurs méthodes de constructions modulaires, ces rampes s'adaptent à toutes les exigences. Longueurs de 500 mm à 2100 mm.

La partie centrale éclairée convient au mieux pour toutes inscriptions.

Vis à vis de la longueur de la rampe sélectionnée, possibilité de montage de 2 à 8 gyrophares ou de 2 à 4 Feux Flash. (Feux à éclats) Montage avec miroirs en "V" pour un plus grand et meilleur effet de signalisation. Possibilité de montage spécial sur demande.

Une qualité exceptionnelle
Mêmes prix en 12 ou 24 Volt
Câble d'alimentation de 3 mètres
Base en aluminium avec "rails"
Pattes de fixations incl.
Très silencieuses
Inscriptions aux choix
Pièces détachées sur demande

A PARTIR DE 239,00€



Série	N° article	Longueur	Version	Conception	Couleur	Tension
LZ ou LZP	0820W12B	800 mm	2 gyrophares	Partie centrale éclairée	Bleu	12 V
LZ ou LZP	0820W24B	800 mm	2 gyrophares	Partie centrale éclairée	Bleu	24 V
LZ ou LZP	082XpW12B	800 mm	2 Feux Flash	Partie centrale éclairée	Bleu	12 V
LZ ou LZP	082XpW24B	800 mm	2 Feux Flash	Partie centrale éclairée	Bleu	24 V



Série	N° article	Longueur	Version	Conception	Couleur	Tension
LZ ou LZP	1120W12B	1100 mm	2 gyrophares	Partie centrale éclairée	Bleu	12 V
LZ ou LZP	1120W24B	1100 mm	2 gyrophares	Partie centrale éclairée	Bleu	24 V
LZ ou LZP	112XpW12B	1100 mm	2 Feux Flash	Partie centrale éclairée	Bleu	12 V
LZ ou LZP	112XpW24B	1100 mm	2 Feux Flash	Partie centrale éclairée	Bleu	24 V



Série	N° article	Longueur	Version	Conception	Couleur	Tension
LZ ou LZP	1220W12B	1200 mm	2 gyrophares	Partie centrale éclairée	Bleu	12 V
LZ ou LZP	1220W24B	1200 mm	2 gyrophares	Partie centrale éclairée	Bleu	24 V
LZ ou LZP	1240W12B	1200 mm	4 gyrophares	Partie centrale éclairée	Bleu	12 V
LZ ou LZP	1240W24B	1200 mm	4 gyrophares	Partie centrale éclairée	Bleu	24 V
LZ ou LZP	122XpW12B	1200 mm	2 Feux Flash	Partie centrale éclairée	Bleu	12 V
LZ ou LZP	122XpW24B	1200 mm	2 Feux Flash	Partie centrale éclairée	Bleu	24 V



SERIE LZP

SERIE LZ

 AVEC GYROPHARES

 AVEC FEUX FLASH

 AVEC PARTIE CENTRALE ÉCLAIRÉE



Série	N° article	Longueur	Version	Conception	Couleur	Tension
LZ ou LZP	1520W12B	1500 mm	2 gyrophares	Partie centrale éclairée	Bleu	12 V
LZ ou LZP	1520W24B	1500 mm	2 gyrophares	Partie centrale éclairée	Bleu	24 V
LZ ou LZP	1540W12B	1500 mm	4 gyrophares	Partie centrale éclairée	Bleu	12 V
LZ ou LZP	1540W24B	1500 mm	4 gyrophares	Partie centrale éclairée	Bleu	24 V
LZ ou LZP	152XpW12B	1500 mm	2 Feux Flash	Partie centrale éclairée	Bleu	12 V
LZ ou LZP	152XpW24B	1500 mm	2 Feux Flash	Partie centrale éclairée	Bleu	24 V
LZ ou LZP	154XpW12B	1500 mm	4 Feux Flash	Partie centrale éclairée	Bleu	12 V
LZ ou LZP	154XpW24B	1500 mm	4 Feux Flash	Partie centrale éclairée	Bleu	24 V



Série	N° article	Longueur	Version	Conception	Couleur	Tension
LZ ou LZP	1620W12B	1600 mm	2 gyrophares	Partie centrale éclairée	Bleu	12 V
LZ ou LZP	1620W24B	1600 mm	2 gyrophares	Partie centrale éclairée	Bleu	24 V
LZ ou LZP	1640W12B	1600 mm	4 gyrophares	Partie centrale éclairée	Bleu	12 V
LZ ou LZP	1640W24B	1600 mm	4 gyrophares	Partie centrale éclairée	Bleu	24 V
LZ ou LZP	162XpW12B	1600 mm	2 Feux Flash	Partie centrale éclairée	Bleu	12 V
LZ ou LZP	162XpW24B	1600 mm	2 Feux Flash	Partie centrale éclairée	Bleu	24 V
LZ ou LZP	164XpW12B	1600 mm	4 Feux Flash	Partie centrale éclairée	Bleu	12 V
LZ ou LZP	164XpW24B	1600 mm	4 Feux Flash	Partie centrale éclairée	Bleu	24 V



Série	N° article	Longueur	Version	Conception	Couleur	Tension
LZ ou LZP	1720W12B	1700 mm	2 gyrophares	Partie centrale éclairée	Bleu	12 V
LZ ou LZP	1720W24B	1700 mm	2 gyrophares	Partie centrale éclairée	Bleu	24 V
LZ ou LZP	1740W12B	1700 mm	4 gyrophares	Partie centrale éclairée	Bleu	12 V
LZ ou LZP	1740W24B	1700 mm	4 gyrophares	Partie centrale éclairée	Bleu	24 V
LZ ou LZP	1760W12B	1700 mm	6 gyrophares	Partie centrale éclairée	Bleu	12 V
LZ ou LZP	1760W24B	1700 mm	6 gyrophares	Partie centrale éclairée	Bleu	24 V
LZ ou LZP	172XpW12B	1700 mm	2 Feux Flash	Partie centrale éclairée	Bleu	12 V
LZ ou LZP	172XpW24B	1700 mm	2 Feux Flash	Partie centrale éclairée	Bleu	24 V
LZ ou LZP	174XpW12B	1700 mm	4 Feux Flash	Partie centrale éclairée	Bleu	12 V
LZ ou LZP	174XpW24B	1700 mm	4 Feux Flash	Partie centrale éclairée	Bleu	24 V



SERIE LZP

SERIE LZ

■ ■ AVEC GYROPHARES

■ ■ AVEC FEUX FLASH

■ ■ SANS PARTIE CENTRALE ÉCLAIRÉE

Rampes lumineuses sans partie centrale éclairée

Les rampes lumineuses de séries LT et LZP, se dessinent par leurs formes de constructions plates et aérodynamiques. Par leurs méthodes de constructions modulaires, ces rampes s'adaptent à toutes les exigences. Longueurs de 500 mm à 2100 mm. Vis à vis de la longueur de la rampe sélectionnée, possibilité de montage de 2 à 8 gyrophares ou de 2 à 4 Feux Flash. (Feux à éclats) Montage avec miroirs en "V" pour un plus grand et meilleur effet de signalisation. Possibilité de montage spécial sur demande.

Une qualité exceptionnelle
Mêmes prix en 12 ou 24 Volt
Câble d'alimentation de 3 mètres
Base en aluminium avec "rails"
Pattes de fixations incl.
Très silencieuses
Inscriptions aux choix
Pièces détachées sur demande

A PARTIR DE 239,00€



Série	N° article	Longueur	Version	Couleur	Tension
LZ ou LZP	112012	1100 mm	2 gyrophares	Bleu	12 Volt
LZ ou LZP	112024	1100 mm	2 gyrophares	Bleu	24 Volt
LZ ou LZP	114012	1100 mm	4 gyrophares	Bleu	12 Volt
LZ ou LZP	114024	1100 mm	4 gyrophares	Bleu	24 Volt
LZ ou LZP	112Xp12	1100 mm	2 Feux Flash	Bleu	12 Volt
LZ ou LZP	112Xp24	1100 mm	2 Feux Flash	Bleu	24 Volt
LZ ou LZP	114Xp12	1100 mm	4 Feux Flash	Bleu	12 Volt
LZ ou LZP	114Xp24	1100 mm	4 Feux Flash	Bleu	24 Volt



Série	N° article	Longueur	Version	Couleur	Tension
LZ ou LZP	152012	1500 mm	2 gyrophares	Bleu	12 Volt
LZ ou LZP	152024	1500 mm	2 gyrophares	Bleu	24 Volt
LZ ou LZP	154012	1500 mm	4 gyrophares	Bleu	12 Volt
LZ ou LZP	154024	1500 mm	4 gyrophares	Bleu	24 Volt
LZ ou LZP	156012	1500 mm	6 gyrophares	Bleu	12 Volt
LZ ou LZP	156024	1500 mm	6 gyrophares	Bleu	24 Volt
LZ ou LZP	152Xp12	1500 mm	2 Feux Flash	Bleu	12 Volt
LZ ou LZP	152Xp24	1500 mm	2 Feux Flash	Bleu	24 Volt
LZ ou LZP	154Xp12	1500 mm	4 Feux Flash	Bleu	12 Volt
LZ ou LZP	154Xp24	1500 mm	4 Feux Flash	Bleu	24 Volt



SERIE LZR

 AVEC GYROPHARES

 AVEC FEUX FLASH

Rampes lumineuses avec module de feux à défilement.

Les rampes lumineuses de série LZR, se dessinent par des formes de constructions plates et aérodynamiques. Par leurs méthodes de constructions modulaires, ces rampes s'adaptent à toutes les exigences.

Longueurs de 500 mm à 2100 mm.

La partie centrale est conçue avec un module de rampe de feux à défilement.

Possibilités de montage de 2 gyrophares ou de 2 feux flash aux extrémités.

Possibilités de montage de module de rampes de feux à défilement de 6 à 10 feux.

Livrer avec boîtier de commande.

Une qualité exceptionnelle

Mêmes prix en 12 ou 24 Volt!

Câble d'alimentation de 3 mètres!

Base en aluminium avec rails!

Pattes de fixation incl.

Très silencieuses

Ampoules incl.

A PARTIR DE 540,00€



Série	N° article	Longueur	Rampe à défilement	Version	Couleur	Tension
LZP	B-112012-BS6	1100 mm	6 Feux Halogènes	2 gyrophares	Bleu	12 Volt
LZP	B-112024-BS6	1100 mm	6 Feux Halogènes	2 gyrophares	Bleu	24 Volt
LZP	B-112Xp12-BS6	1100 mm	6 Feux Halogènes	2 Feux Flash	Bleu	12 Volt
LZP	B-112Xp24-BS6	1100 mm	6 Feux Halogènes	2 Feux Flash	Bleu	24 Volt

Série	N° article	Longueur	Rampe à défilement	Version	Couleur	Tension
LZP	B-152012-BS6	1500 mm	6 Feux Halogènes	2 gyrophares	Bleu	12 Volt
LZP	B-152024-BS6	1500 mm	6 Feux Halogènes	2 gyrophares	Bleu	24 Volt
LZP	B-152Xp12-BS6	1500 mm	6 Feux Halogènes	2 Feux Flash	Bleu	12 Volt
LZP	B-152Xp24-BS6	1500 mm	6 Feux Halogènes	2 Feux Flash	Bleu	24 Volt

Série	N° article	Longueur	Rampe à défilement	Version	Couleur	Tension
LZP	B-172012-BS6	1700 mm	6 Feux Halogènes	2 gyrophares	Bleu	12 Volt
LZP	B-172024-BS6	1700 mm	6 Feux Halogènes	2 gyrophares	Bleu	24 Volt
LZP	B-172Xp12-BS6	1700 mm	6 Feux Halogènes	2 Feux Flash	Bleu	12 Volt
LZP	B-172Xp24-BS6	1700 mm	6 Feux Halogènes	2 Feux Flash	Bleu	24 Volt



SERIE LZP

 AVEC GYROPHARES

 AVEC FEUX FLASH



Série	N° article	Longueur	Rampe à défilement	Version	Couleur	Tension
LZP	B-152012-BS8	1500 mm	8 Feux Halogènes	2 gyrophares	Bleu	12 Volt
LZP	B-152024-BS8	1500 mm	8 Feux Halogènes	2 gyrophares	Bleu	24 Volt
LZP	B-152Xp12-BS8	1500 mm	8 Feux Halogènes	2 Feux Flash	Bleu	12 Volt
LZP	B-152Xp24-BS8	1500 mm	8 Feux Halogènes	2 Feux Flash	Bleu	24 Volt

Série	N° article	Longueur	Rampe à défilement	Version	Couleur	Tension
LZP	B-172012-BS8	1700 mm	8 Feux Halogènes	2 gyrophares	Bleu	12 Volt
LZP	B-172024-BS8	1700 mm	8 Feux Halogènes	2 gyrophares	Bleu	24 Volt
LZP	B-172Xp12-BS8	1700 mm	8 Feux Halogènes	2 Feux Flash	Bleu	12 Volt
LZP	B-172Xp24-BS8	1700 mm	8 Feux Halogènes	2 Feux Flash	Bleu	24 Volt



Série	N° article	Longueur	Rampe à défilement	Version	Couleur	Tension
LZP	B-172012-BS10	1700 mm	10 Feux Halogènes	2 gyrophares	Bleu	12 Volt
LZP	B-172024-BS10	1700 mm	10 Feux Halogènes	2 gyrophares	Bleu	24 Volt
LZP	B-172Xp12-BS10	1700 mm	10 Feux Halogènes	2 Feux Flash	Bleu	12 Volt
LZP	B-172Xp24-BS10	1700 mm	10 Feux Halogènes	2 Feux Flash	Bleu	24 Volt



SERIE LZP

 AVEC GYROPHARES

 AVEC FEUX FLASH

 AVEC FEUX DE TRAVAIL

 AVEC PARTIE CENTRALE ÉCLAIRÉE

Rampes lumineuses avec feux de travail

Longueurs de 1100 mm à 2100 mm.

Montage avec 2 ou 4 gyrophares ou avec 2 ou 4 feux flash.

Montage des feux de travail,
soit dans la partie centrale soit dans les coiffes.

Mêmes prix en 12 ou 24 Volt

Câble d'alimentation de 3 mètres

Base en aluminium avec "rails"

Pattes de fixation incl.

Très silencieuses

Ampoules incl.

A PARTIR DE 359,00€



Série	N° article	Longueur	Version	Conception	Conception	Couleur	Tension
LZ ou LZP	B-11202HW12	1100 mm	2 gyrophares	Partie centrale	Feux de travail	Bleu	12 Volt
LZ ou LZP	B-11202HW24	1100 mm	2 gyrophares	Partie centrale	Feux de travail	Bleu	24 Volt
LZ ou LZP	B-112Xp2HW12	1100 mm	2 Feux Flash	Partie centrale	Feux de travail	Bleu	12 Volt
LZ ou LZP	B-112Xp2HW24	1100 mm	2 Feux Flash	Partie centrale	Feux de travail	Bleu	24 Volt



Série	N° article	Longueur	Version	Conception	Conception	Couleur	Tension
LZ ou LZP	B-15202HW12	1500 mm	2 gyrophares	Partie centrale	Feux de travail	Bleu	12 Volt
LZ ou LZP	B-15202HW24	1500 mm	2 gyrophares	Partie centrale	Feux de travail	Bleu	24 Volt
LZ ou LZP	B-152Xp2HW12	1500 mm	2 Feux Flash	Partie centrale	Feux de travail	Bleu	12 Volt
LZ ou LZP	B-152Xp2HW24	1500 mm	2 Feux Flash	Partie centrale	Feux de travail	Bleu	24 Volt



Série	N° article	Longueur	Version	Conception	Conception	Couleur	Tension
LZ ou LZP	B-17202HW12	1700 mm	2 gyrophares	Partie centrale	Feux de travail	Bleu	12 Volt
LZ ou LZP	B-17202HW24	1700 mm	2 gyrophares	Partie centrale	Feux de travail	Bleu	24 Volt
LZ ou LZP	B-17402HW12	1700 mm	4 gyrophares	Partie centrale	Feux de travail	Bleu	12 Volt
LZ ou LZP	B-17402HW24	1700 mm	4 gyrophares	Partie centrale	Feux de travail	Bleu	24 Volt
LZ ou LZP	B-172Xp2HW12	1700 mm	2 Feux Flash	Partie centrale	Feux de travail	Bleu	12 Volt
LZ ou LZP	B-172Xp2HW24	1700 mm	2 Feux Flash	Partie centrale	Feux de travail	Bleu	24 Volt
LZ ou LZP	B-174Xp2HW12	1700 mm	4 Feux Flash	Partie centrale	Feux de travail	Bleu	12 Volt
LZ ou LZP	B-174Xp2HW24	1700 mm	4 Feux Flash	Partie centrale	Feux de travail	Bleu	24 Volt



SERIE LZ OU LZP

 AVEC GYROPHARES

 AVEC FEUX FLASH

 AVEC PARTIE CENTRALE ÉCLAIRÉE


A PARTIR DE 349,00€



Série	N° article	Longueur	Version	Conception	Couleur	Tension
LZ ou LZP	1140W12BO	1100 mm	4 gyrophares	Partie centrale éclairée	Bleu/Orange	12 V
LZ ou LZP	1140W24BO	1100 mm	4 gyrophares	Partie centrale éclairée	Bleu/Orange	24 V
LZ ou LZP	114XpW12BO	1100 mm	4 Feux Flash	Partie centrale éclairée	Bleu/Orange	12 V
LZ ou LZP	114XpW24BO	1100 mm	4 Feux Flash	Partie centrale éclairée	Bleu/Orange	24 V



Série	N° article	Longueur	Version	Conception	Couleur	Tension
LZ ou LZP	1340W12BO	1300 mm	4 gyrophares	Partie centrale éclairée	Bleu/Orange	12 V
LZ ou LZP	1340W24BO	1300 mm	4 gyrophares	Partie centrale éclairée	Bleu/Orange	24 V
LZ ou LZP	134XpW12BO	1300 mm	4 Feux Flash	Partie centrale éclairée	Bleu/Orange	12 V
LZ ou LZP	134XpW24BO	1300 mm	4 Feux Flash	Partie centrale éclairée	Bleu/Orange	24 V



Série	N° article	Longueur	Version	Conception	Couleur	Tension
LZ ou LZP	1540W12BO	1500 mm	4 gyrophares	Partie centrale éclairée	Bleu/Orange	12 V
LZ ou LZP	1540W24BO	1500 mm	4 gyrophares	Partie centrale éclairée	Bleu/Orange	24 V
LZ ou LZP	154XpW12BO	1500 mm	4 Feux Flash	Partie centrale éclairée	Bleu/Orange	12 V
LZ ou LZP	154XpW24BO	1500 mm	4 Feux Flash	Partie centrale éclairée	Bleu/Orange	24 V



AVEC GYROPHARES



AVEC FEUX FLASH

GYROPHARES A FEUX FLASH

Ces gyrophares sont d'une très haute qualité de fabrication Européenne.

Gyrophares à fixation 1 point.

Gyrophares à fixation sur hampe.

Gyrophares magnétique. (Jusqu'à 240 km/h)

Équipés de réflecteurs très performants.

Livrés avec ampoule Stromboscopique.

Couleur: Bleu



A PARTIR DE 115,00€

N° article	Version	Fixation	Couleur	Tension
LBX-2000B DIN	Feux Flash	Soche à hampe + Support pas de vis	Bleu	10/30 V



N° article	Version	Fixation	Couleur	Tension
LBX-10T-12B	Feux Flash	Fixe	Bleu	12 V
LBX-10T-24B	Feux Flash	Fixe	Bleu	24 V



N° article	Version	Fixation	Couleur	Tension
LBX-2000B	Feux Flash	Fixe	Bleu	10/30 V
LBX-2000BM	Feux Flash	Magnétique	Bleu	10/30 V



N° article	Version	Fixation	Couleur	Tension
LBX-10K2B	Feux Flash	Fixe	Bleu	10/30 V
LBX-10K1BM	Feux Flash	Magnétique	Bleu	10/30 V



N° article	Version	Fixation	Couleur	Tension
KX-1224BM	Feux Flash	Magnétique	Bleu	10/30 V



AVEC GYROPHARES



AVEC FEUX FLASH

GYROPHARES ROTATIFS

Ces gyrophares sont d'une très haute qualité de fabrication Européenne.

Gyrophares à fixation 1 point.

Gyrophares à fixation sur hampe.

Gyrophares magnétique. (Jusqu'à 240 km/h)

Équipés de réflecteurs très performants.

Livrés avec ampoule

Couleur: Bleu

A PARTIR DE 49,00€

N° article	Version	Fixation	Couleur	Tension
LBO-10T-DIN12B	Rotatif	Socle à hampe + Support pas de vis	Bleu	12 V
LBO-10T-DIN24B	Rotatif	Socle à hampe + Support pas de vis	Bleu	24 V



N° article	Version	Fixation	Couleur	Tension
LBO-2000-DIN12B	Rotatif	Socle à hampe + Support pas de vis	Bleu	12 V
LBO-2000-DIN24B	Rotatif	Socle à hampe + Support pas de vis	Bleu	24 V



N° article	Version	Fixation	Couleur	Tension
LBO-10T-12B	Rotatif	Fixe	Bleu	12 V
LBO-10T-24B	Rotatif	Fixe	Bleu	24 V



N° article	Version	Fixation	Couleur	Tension
LBO-2000-12B	Rotatif	Fixe	Bleu	12 V
LBO-2000-24B	Rotatif	Fixe	Bleu	24 V
LBO-2000-12BM	Rotatif	Magnétique	Bleu	12 V
LBO-2000-24BM	Rotatif	Magnétique	Bleu	24 V



N° article	Version	Fixation	Couleur	Tension
LBO-10K2B	Rotatif	Fixe	Bleu	12 ou 24 V
LBO-10K1BM	Rotatif	Magnétique	Bleu	12 ou 24 V



N° article	Version	Fixation	Couleur	Tension
KO-12BM	Rotatif	Magnétique	Bleu	12 V
KO-24BM	Rotatif	Magnétique	Bleu	24 V

